

A REVISTA DO BICICLETEIRO

bicycle

®

ANO XXVII
JANEIRO / 2019
EDIÇÃO

242

R\$ 21,80

QUATRO ESTAÇÕES

TECHNICAL BUSINESS



GUIA DO BICICLETEIRO 2019

- Fabricantes • Atacadistas • Importadores
- Montadores • Bicicletas Elétricas • Serviços
- Fornecedores • Certificações • Representantes
- Números do Mercado de Bicicletas

Coloque sua montadora e ou loja na Vanguarda da Modernidade, adquirindo os melhores quadros em alumínio, da maior fabricante da América Latina.

NA KSW, VOCÊ TEM:

- ✓ **Segurança:** Todos os quadros recebem tratamento T4 e T6.
- ✓ **Confiabilidade:** Todos quadros são alinhados.
- ✓ **Disponibilidade:** Receba seu quadro 26/29", em até 20 dias, após o pedido.
- ✓ **Linha completa:** Quadros masculinos, femininos e infantis.
- ✓ **Diversificação:** Gama enorme de cores e adesivos.
- ✓ **Solução:** Fabricamos quadros, garfos, guidões, mesas, canotes e outros.
- ✓ **Lucro:** Pague em até 90 dias.*
- ✓ **Seu estilo:** Ajudamos você desenvolver sua marca / projeto.
- ✓ **Tenha um país mais forte:** Compre no Brasil e dê emprego aqui, e não na China.

* Ficha cadastral sujeita a análise financeira. (primeiro pedido, a vista)



ÚNICA EMPRESA BRASILEIRA DO MERCADO (QUADROS), QUE POSSUI EXTRUSORA PRÓPRIA PARA FABRICAR TUBOS EM ALUMÍNIO.

VEJA ALGUNS DOS LANÇAMENTOS 2019



PARA CONHECER TODA NOSSA LINHA DE PRODUTOS, ACESSE NOSSO SITE E OU LIGUE PARA NÓS.

Chegamos a mais uma edição do Guia do Bicyclero, importante ferramenta de informação para todo mercado, afinal, diversas empresas entraram no segmento de bicicletas nos últimos anos e outras tantas saíram, por isso é sempre bom ficar atualizado.

O Guia do Bicyclero, edição 2019 traz um update de informações do mercado, que devem ser analisadas com critério pelos seus profissionais, para assim, determinar o melhor rumo dos seus negócios.

Trazemos também os Números do Mercado de Bicicletas, que segundo a Abraciclo, cresceram no ano passado em 15,8% (considerando os dados de seus associados), que representam cerca de 40% da produção nacional total. Assim, estimamos que foram produzidas 2,9 milhões de bicicletas em 2018, número ainda muito inferior há alguns anos atrás, quando o mercado girava em torno de 4,5 milhões de bicicletas/ano. Fatores como a crise econômica que assolou o país nos últimos, aliados à mudança na produção, que antes era voltada para grandes volumes, hoje em dia esse produto passou a ter maior valor agregado, gerando faturamento igual ou superior de quando se vendia grandes somas de bicicletas.

A retomada nos negócios em 2018, segundo Cyro Gazona, vice-presidente do Segmento de Bicicletas da Abraciclo, foi impulsionada pela maior oferta de produtos, preços

mais competitivos e expansão da mobilidade urbana, e como aponta, "isso mostra com clareza o impacto positivo da ampliação das redes de ciclovias, ciclofaixas e ciclorrotas nas cidades brasileiras." Ainda na avaliação do executivo, outro motivo para o desempenho expressivo está na redução do índice de inadimplência dos consumidores, aliada ao aumento da oferta de crédito pelas instituições financeiras.

Com base nos resultados do ano passado, a entidade reforça seu otimismo em relação aos negócios previstos para 2019 e acredita um incremento de produção na casa de mais de 10%, sendo que esta expectativa está baseada nas mudanças e implantação de novas medidas na economia, que podem ocorrer com o novo governo federal, além da continuidade dos lançamentos de bicicletas de maior valor agregado.

Com o Guia do Bicyclero-2019 esperamos oferecer, tanto na mídia impressa, quanto na web, uma ferramenta útil para todos os envolvidos no processo de produção, quanto de importação e comercialização das bicicletas.

E que tenhamos um ano pujante e abençoado! É só conferir.

Boa leitura a todos.

Os Editores

Foto de Capa: Divulgação (Ciclovias da avenida Faria Lima, em São Paulo)

Sumário

- 4** NÚMEROS DO MERCADO DE BICICLETAS
- 6** FABRICANTES
- 10** MONTADORES/ BICICLETAS ELÉTRICAS
- 14** IMPORTADORES
- 18** ATACADISTAS
- 20** ASSOCIAÇÕES/CERTIFICAÇÕES
- 21** SERVIÇOS/FORNECEDORES/ SEGUROS PARA BICICLETA
- 22** REPRESENTANTES NACIONAIS/ INTERNACIONAIS



José Eduardo dos Santos - Mtb: 28.714 bicycle • A Revista do Bicyclero Edição 242 • Janeiro/2019

Diretor de Redação: Eduardo Santos

Representantes Comerciais: Daizinha Rosa de Jesus Tel.: (11) 98473-6645

Colaboradores: Maritza Borges (textos), João Raposo de Medeiros, Mário Llaguno (fotos), Douglas Rejowski (arte e diagramação), Eduarda Santos Araújo (gerente administrativa)

Consultor Técnico: Marcello Lovece

Conselho Editorial: Antonio Jaciel de Almeida, Antonio Lacerda Filho, Daniela Bartoletti, David Carlos Antonio, Deusdedit Cleto Filho, Geraldo Silvério da Cunha, José Roberto Di Cicco, Luís Honório de Almeida, Luiz Fernando de Sá, Marcos Antônio dos Santos, Paulo Américo da Silva Sá, Raphael Luporini e Sebastião M. Ferreira

Representante Internacional: Wheel Giant Inc.- 193 Tze-Chiang Rd. Changhua - Taiwan - R.O.C. Tel.: 886 4 7360794 - Fax: 886 4 7357860

bicycle, a revista do bicyclero, é uma publicação mensal da Editora Quatro Estações EIRELI, que nos termos dos Artigos 8º e 9º da Lei 5250/67 e Artigos 122 e seguintes da Lei 6015/73 está registrada na Lei de Imprensa sob o nº 219.355 do Livro B do 1º Cartório de Títulos e Documentos e sua marca está devidamente registrada no INPI sob o nº 817.294.740. A revista bicycle não se responsabiliza pelas opiniões dos artigos assinados.

EDITORA QUATRO ESTAÇÕES EIRELI
Redação, Publicidade e Administração:
Rua Dias Velho, 48 • Freguesia do Ó
CEP: 02735-040 • São Paulo/SP • Brasil
Tel.:/Fax: 55 (11) 3931-7700

www.revistabicycle.com.br
facebook.com/revista.bicycle
redacao@revistabicycle.com.br
Telefone/Fax: (11) 3931-7700

FALE CONOSCO
faleconosco@editora4estacoes.com.br
(11) 98473-6645



Produção de Bicletas cresce 15,9% em 2018

Investimentos em tecnologias e produtos de maior valor agregado devem ampliar em mais de 10% os volumes das fábricas em 2019, totalizando 857 mil unidades, diz Abraciclo

As fabricantes de bicicletas instaladas no Polo Industrial de Manaus – PIM produziram 773.641 unidades em 2018, volume 15,9% superior ao registrado no ano anterior (667.363 unidades), conforme dados da Associação Brasileira dos Fabricantes de Motocicletas, Ciclomotores, Motonetas, Bicletas e Similares – Abraciclo.

Na análise isolada de dezembro foram produzidas 21.857 unidades, volume praticamente equivalente ao registrado em igual período de 2017 (21.879 unidades). Na comparação com novembro de 2018 (83.726 unidades), nota-se uma queda de 73,9%.

Segundo Cyro Gazola, vice-presidente do Segmento de Bicletas da Abraciclo, depois de quatro anos de declínio, a indústria demonstrou uma retomada nos negócios em 2018, impulsionada pela maior oferta de produtos, preços mais competitivos e expansão da mobilidade urbana. “Isso mostra com clareza o impacto positivo da ampliação das redes de ciclovias, ciclofaixas e ciclorrotas nas cidades brasileiras”, comenta.

Na avaliação do executivo, outro motivo para o desempenho expressivo está na redução do índice de inadimplência dos consumidores, aliada ao aumento da oferta de crédito pelas instituições financeiras.

Com base nos resultados do ano passado, a entidade reforça seu otimismo em relação aos negócios previstos para 2019. “Acreditamos que haverá um crescimento de 10,8% na produção de 2019, devendo chegar a 857.000 unidades”, diz Gazola.

De acordo com o executivo, esta expectativa está baseada nas mudanças e implantação de novas medidas na economia, que podem ocorrer com o novo governo federal, além da continuidade dos lançamentos de bicicletas de maior valor agregado pelas fabricantes do PIM. Segundo ele, o mercado percebe e responde positivamente à melhoria contínua da tecnologia, qualidade e gama de oferta dos produtos e marcas nacionais, que têm preços mais acessíveis aos consumidores.

“Com a redução do endividamento das famílias, devem ser retomadas as compras planejadas, tendo, ainda, o apoio do varejo na oferta de crédito mais acessível. Estes fatores podem levar à aceleração da demanda já no primeiro semestre do ano”, avalia Gazola.

RESULTADOS POR CATEGORIA

Em dezembro foram produzidas 7.653 bicicletas da categoria Urbana, representando uma queda de 37,1% sobre as 12.172 unidades fabricadas no mesmo mês de 2017. Na comparação com novembro (25.480 unidades), a redução foi de 70%.

A categoria Mountain Bike (MTB) contou com 13.711 unidades produzidas em dezembro, volume 102,9% maior em comparação com o mesmo mês de 2017 (6.757 unidades) e 69,4% inferior ao registrado em novembro (44.769 unidades).

A categoria Estrada totalizou 478 unidades produzidas em dezembro, significando aumento de 179,5% sobre o mesmo mês de 2017 (171 unidades). Contudo, na comparação com novembro houve uma queda de 46,3%, com 890 bicicletas produzidas.

A categoria Infanto-Juvenil teve somente 15 unidades produzidas em dezembro, correspondendo a uma queda de 99,5% sobre o mesmo mês de 2017 (2.779 unidades) e um recuo de 99,9% sobre novembro (12.587 unidades).

Dados da entidade mostram também que, no total, em 2018 foram fabricadas 330.573 bicicletas da categoria MTB (participação de 42,7% no mix de produção), 306.740 unidades da Urbana (39,6%), 129.096 unidades de Infanto-Juvenil (16,7%) e 7.232 unidades de Estrada (0,9%). De acordo com a Abraciclo, a categoria MTB vem crescendo principalmente porque envolve um tipo de bicicleta que passou a ser utilizado também nas cidades, apesar de sua aplicação clássica como

veículo off-road.

Os volumes de bicicletas produzidos no PIM em 2018 foram distribuídos para comercialização para as seguintes regiões do País: Sudeste, com 55,4% das unidades; Sul, 19,5%; Nordeste, 14,7%; Centro-Oeste, 5,8%; e Norte, com 4,6%.

IMPORTAÇÃO E EXPORTAÇÃO

De acordo com dados do então Ministério da Indústria, Comércio Exterior e Serviços (Mdic) analisados pela Abraciclo, a importação de bicicletas em todo o território nacional totalizou 117.668 unidades em 2018, representando uma queda de 22,6% sobre o volume de 2017 (152.098 unidades).

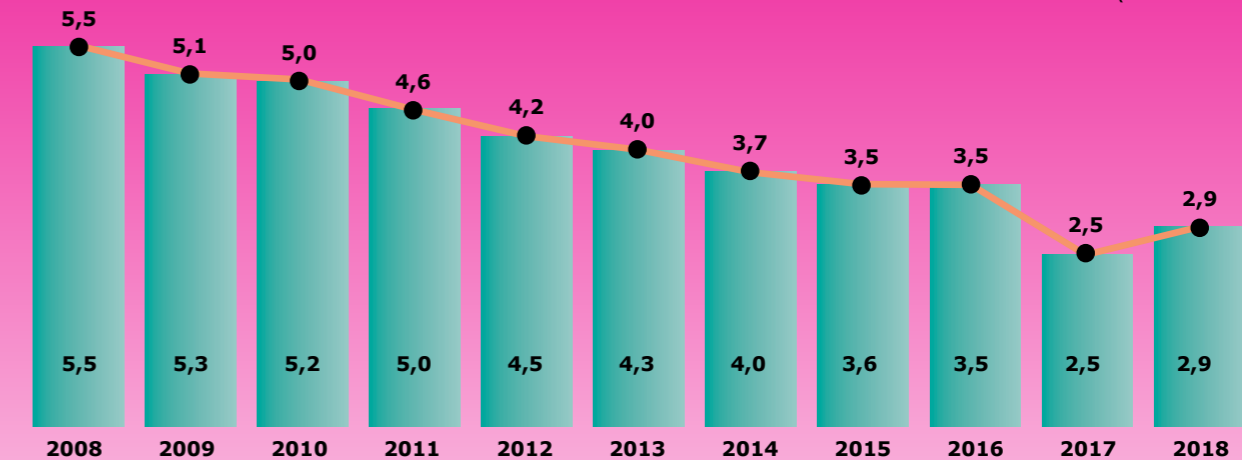
As bicicletas importadas vieram principalmente da China (82,5%), seguida de Taiwan (6,6%) e de Camboja (4%). Somente em dezembro, quando foram importadas 20.223 unidades, a China representou 77,9%, Taiwan 7,3% e Camboja 6%.

Também com base na análise da Abraciclo sobre dados do então Mdic, no ano passado foram exportadas 12.880 bicicletas produzidas no Brasil, significando uma alta de 6,9% sobre o volume de 2017 (12.048 unidades). O principal mercado das exportações foi o Paraguai, com 48,7%, seguido do Uruguai (27,4%) e Bolívia (14%).

No desempenho apenas de dezembro, a Bolívia foi o principal mercado externo das bicicletas brasileiras com 663 unidades (41% de participação), seguida por Paraguai com 526 unidades (32,5%) e Uruguai com 420 unidades (26%).

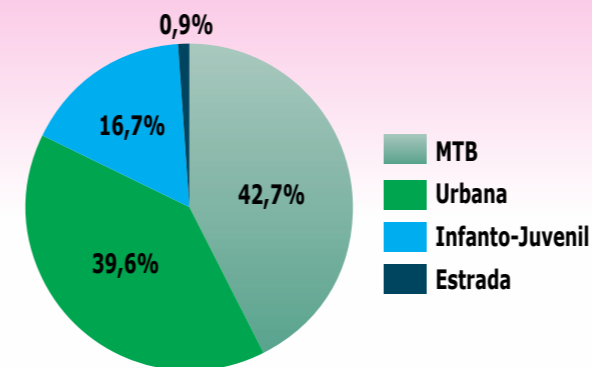
Produção e vendas de bicicletas nacionais (2008-2018)

(Milhões de Unidades)



Fonte: Abraciclo *Estimativa

Produção de Bicletas por Categoria (2018)



(**) Excluídas as bicicletas infantis, classificadas como brinquedos.

PROJEÇÕES 2019 POR CATEGORIA BICICLETAS				
	2018*	2019	Variação em unidades	Variação em percentual
MTB	330.573	419.000	88.427	26,7%
Urbana	306.740	298.000	-8.740	-2,8%
Infanto-Juvenil	129.096	113.000	-16.096	-12,5%
Estrada	7.232	14.000	6.768	93,6%
Elétrica	-	13.000	-	-
Total	773.641	857.000	83.359	10,8%

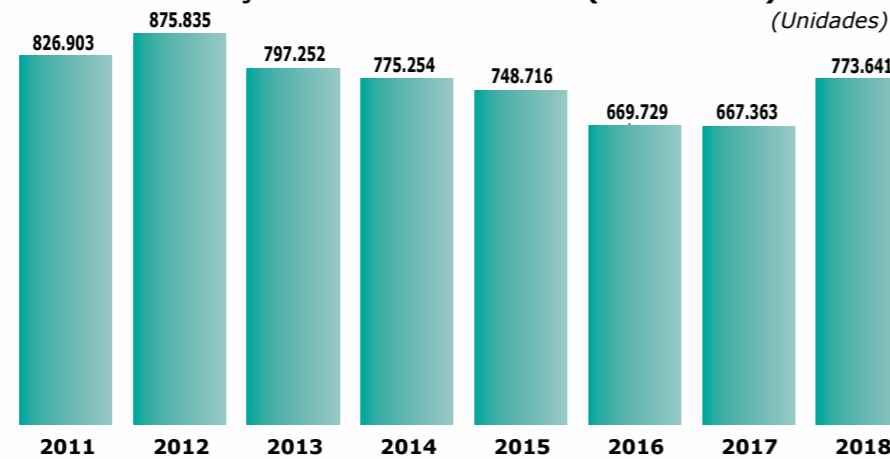
(*) Volumes realizados
Fonte: Associadas da Abraciclo

Importação de bicicletas

	2015	2016	2017		2015	2016	2017
África							
Tunísia	ni	ni	ni				
América							
Argentina	14	--	--				
Canadá	21	10	212				
Estados Unidos	1.086	173	196				
México	--	--	--				
Uruguai	--	--	--				
Ásia							
Afganistão	--	--	2				
Arábia Saudita	--	--	--				
Bangladesh	602	64	--				
Camboja	1.132	1.538	3.543				
China	217.607	115.841	128.749				
Cingapura	--	--	--				
Hong Kong	393	643	643				
Índia	--	--	3				
Indonésia	--	--	11				
Japão	--	39	--				
Macau	--	--	--				
Malásia	--	--	--				
Taiilândia	226	--	9				
Europa							
Taiwan	19.197	11.013	11.353				
Vietnã	26	--	62				
Oceania							
Alemanha	225	866	570				
Áustria	43	--	--				
Bélgica	4	1	1				
Dinamarca	--	14	55				
Espanha	783	597	931				
França	11	4	1.443				
Holanda	--	--	55				
Hungria	1	--	--				
Ilhas Virgens	48	--	--				
Itália	614	82	23				
Portugal	947	3.918	3.592				
Reino Unido	25	8	30				
República Tcheca	55	51	--				
Romênia	32	--	--				
Suíça	83	290	207				
Total	243.175	135.153	152.098				

Fonte: MDIC
ni - Não informado

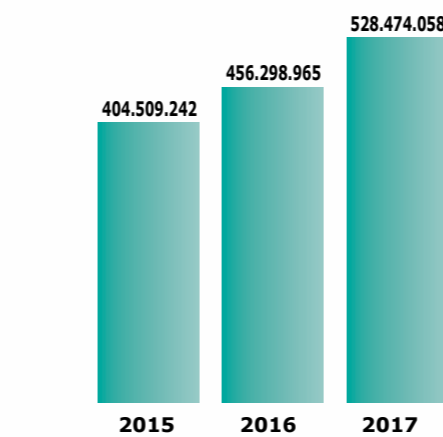
Produção de bicicletas - PIM (2011-2018)



Fonte: Suframa

Bicicletas - Faturamento PIM (2015-2017)

(Em R\$)



Fonte: Suframa

neco



Rove (Neco3+Neco4)
Dynamo Hub Power Generator-UPS System



NECO3



- 1. Dust Cover
- 2. Battery
- 3. Charger
- 4. Compression Plug

